

2021.03.24_TMF_Sous-estimation_impact_par_directions	2
2020.10.20_TMF_Mort_douane_fiscale_impact_par_services	5



Derrière les sommes, des personnes... Sous-estimer, c'est déprécier



Ce mercredi 24 mars, la Direction générale a réuni les organisations syndicales pour un groupe de travail (GT) transfert/abandon de missions fiscales. Tel qu'exigé syndicalement, un tableau récapitulatif des emplois concernés nous a été transmis. Malheureusement, il n'est pas exhaustif, temporellement et géographiquement. Et souffre de marges d'appréciation au niveau national tendant à sous-estimer la réalité locale.



Temporellement : il manque 2019 & 2020 !

Ce qui est présenté

Certes nous disposons des données pour 2021 à 2024.

Néanmoins, dans le plan quinquennal 2019-2024, il manque les données des emplois touchés précédemment :

- en 2019 : suite au transfert des boissons non alcooliques (BNA) ;
- en 2020 : suite au transfert de la taxe générale sur les activités polluantes (TGAP, 2020) !

Ce qu'il ne faut pas oublier

Le transfert de missions fiscales ne s'effectue pas sur un plan triennal 2021-2024.

La réalité du transfert ne doit pas être minimisée et encore moins oubliée !



Géographiquement : il manque plusieurs directions & l'affinage par service !

Problème au niveau des directions

Certes nous disposons des données pour la majorité des directions interrégionales (DI) et régionales (DR). Néanmoins il manque les données des emplois touchés dans plusieurs directions, notamment :

- la Direction générale (DG),
- et la Direction nationale du recrutement et de la formation professionnelle (DNRFP).

Solution par les services

En sus, nous demandons un affinage par résidence / service, afin que chaque personne concernée puisse se positionner en connaissance de cause.



Méthodologiquement : les recoupages peuvent varier quasi du simple au double !

Surtout, point problématique, les données communiquées nationalement ne correspondent pas forcément aux données actées ces dernières semaines au niveau local !

Données nationales : X

Par exemple, en Île-de-France (IDF), le document national indique 3,1 emplois concernés en 2021 (détails au dos) :

- 1,4 à la DR Paris,
- 0,9 à la DR Paris-Est (DRPE),
- 0,8 à la DR Paris-Ouest (DRPO).

Données locales : X + 66% !

Or le document transmis pour le Comité Technique IDF du 2 mars indique 5 emplois supprimés en 2021 (2 à DR Paris, 1 à Paris-Est, 2 à Paris-Ouest) :

- 2 dans les services régionaux d'enquête (SRE) au titre du transfert de la TGAP (1 au SRE Paris, 1 au SRE Paris-Est) ;
- 3 dans les bureaux au titre du transfert de la taxe spéciale sur certains véhicules routiers (TSVR),
 - 1 au bureau de Paris Principal (DR Paris),
 - 1 au bureau de Corbeil-Evry (DRPO),
 - 1 au bureau de Gennevilliers (DRPO).

Transfert/abandon de missions fiscales :
estimation DG des emplois concernés

Effectifs de référence (ER)	Années				Évolution 2021-24
	2021	2022	2023	2024	
Toutes Directions	122,1	198,3	91,4	290,4	-702,2

Bilan sous-estimé

De fait, si une telle différence (données locales / nationales) s'applique à chaque direction, cela peut faire au total une différence de plusieurs dizaines d'emplois. Rien que pour l'année 2021 !

La Direction générale vient de transmettre une 1^{ère} étude d'impact, par direction.

Les données transmises laissent entrevoir une sous-estimation du transfert/abandon des missions. Cela est d'autant plus déplorable que derrière la discussion sur les milliards d'euros qui ne seront plus recouverts, il y a de l'humain. Et des suppressions d'emploi déjà à l'œuvre.

Paris, le jeudi 25 mars 2021



Syndicat SOLIDAIRES Douanes

93 bis rue de Montreuil – boîte 56 – 75011 PARIS / contact@solidaires-douanes.org / + 33 (0)1 73 73 12 50













<http://solidaires-douanes.org/>

SolidairesDouanes

SolidR_DOUANES

solidaires_douanes

Transfert/abandon de missions fiscales : estimation DG des emplois concernés

Directions interrégionales (DI)		Directions régionales (DR) / sites		2019	2020	2021	2022	2023	2024	Total	
				BNA	TGAP	TSVR, TGAP déchets, TVA pétrole	TICC, TICFE, TICGN, TVAl, DAFN		CI recouvrement, TSC, TIRIB, TICPE	Toutes taxes 81 Mds € (80,923)	
				0,50 M ³ €	0,722 M ³ €	11,588 Mds €	16,60 Mds €			51,513 Mds €	
Directions ultra- marines <small>(voir IDF pour Saint-Pierre- et-Miquelon)</small>	 DI Antilles-Guyane	DR Guadeloupe		NC	NC	-	3,9	3,9	2,9	10,7	
		DR Guyane		NC	NC	-	1,5	3,1	1,2	5,8	
		DR Martinique & services DI		NC	NC	-	4,4	2,6	2,6	9,6	
		Sous-total DI Antilles-Guyane		NC	NC	-	9,9	9,6	6,6	26,1	
		DR La Réunion		NC	NC	-	1,9	3,1	2,1	7,1	
	Autres	Océan indien	DR Mayotte		NC	NC	-	2,3	0,7	0,9	3,9
		Océanie (Pacifique)	DR N ^{lle} -Calédonie (dont Wallis-et-Futuna)		NC	NC	NC	NC	NC	NC	NC
	Directions		DR Polynésie-Française		NC	NC	NC	NC	NC	NC	NC
	Sous-total autres directions		NC	NC	-	4,2	3,8	3,0	11,0		
	Total directions ultra-marines		NC	NC	-	14,1	13,4	9,6	37,1		
Directions hexago- nales	 DI Auvergne- Rhône-Alpes (ARA)	DR Lyon & services de la DI		NC	NC	2,4	14,4	10,0	20,4	47,2	
		DR Annecy (ex-Léman)		NC	NC	0,5	-	-	0,9	1,4	
		DR Chambéry		NC	NC	0,5	-	-	2,6	3,1	
		DR Clermont-Ferrand (ex-Auvergne)		NC	NC	0,2	-	-	1,6	1,8	
		Sous-total DI ARA		NC	NC	3,5	14,4	10,0	25,4	53,3	
	 DI Bourgogne- Franche Comté (BFC) – Centre-Val de L ^o re (CVL)	DR Dijon (ex-Bourgogne) & services DI		NC	NC	1,1	3,2	0,5	8,2	13	
		DR Besançon (ex-Franche-Comté)		NC	NC	0,8	1,0	-	1,2	3	
		DR Centre-Val de Loire		NC	NC	0,6	10,6	-	5,1	16,3	
		Sous-total DI BFCCVL		NC	NC	2,5	14,7	0,5	14,4	32,1	
	 DI Bretagne - Pays-de-Loire (DI BPD)	DR Pays-de-la-Loire & services DI		NC	NC	1,6	11,6	4,1	10,0	27,3	
		DR Bretagne		NC	NC	2,9	13,8	3,8	11,2	31,7	
	Sous-total DI BPD		NC	NC	4,4	25,4	7,9	21,2	58,9		
	 DI Grand Est (DIGE)	DR Nancy (ex-Lorraine) & services DI		NC	NC	80,5	0,2	5,1	56,7	142,5	
		DR Reims (ex-Champagne-Ardenne)		NC	NC	3,3	-	-	4,3	7,6	
		DR Mulhouse		NC	NC	0,2	0,0	-	1,0	1,2	
		DR Strasbourg		NC	NC	-	8,7	3,3	6,2	18,2	
	Sous-total DIGE		NC	NC	83,9	8,9	8,4	68,2	169,4		
	 DI Hauts-de-France (DI HdF)	DR Lille & services de la DI		NC	NC	0,8	10,4	6,4	15,7	33,3	
		DR Dunkerque		NC	NC	1,3	5,8	1,2	10,9	19,2	
		DR Amiens (ex-DR Picardie)		NC	NC	0,2	4,5	-	2,0	6,7	
Sous-total DI HdF		NC	NC	2,2	20,7	7,6	28,6	59,1			
 DI Île-de-France (DI IdF)	DR Paris & services de la DI		NC	NC	1,4	8,9	0,2	7,8	18,3		
	DR Paris-Est		NC	NC	0,9	1,6	-	4,9	7,4		
	DR Paris-Ouest		NC	NC	0,8	3,5	0,0	4,5	8,8		
	DR Saint-Pierre-et-Miquelon		NC	NC	NC	NC	NC	NC	NC		
Sous-total DI IdF		NC	NC	3,0	13,9	0,2	17,3	34,5			
 DI Normandie	DR Rouen & services de la DI		NC	NC	1,7	5,2	8,0	10,1	25		
	DR Le Havre		NC	NC	-	3,2	2,9	10,3	16,4		
	DR Caen (ex-Basse-Normandie)		NC	NC	2,0	4,5	0,6	2,2	9,3		
	Sous-total DI Normandie		NC	NC	3,7	12,9	11,5	22,7	50,8		
 DI N ^{lle} -Aquitaine (DINA)	DR Bordeaux & services de la DI		NC	NC	1,5	10,1	5,5	13,6	33,7		
	DR Bayonne		NC	NC	0,5	2,9	0,2	3,5	7,1		
	DR Poitiers		NC	NC	2,6	8,8	0,4	7,9	19,7		
	Sous-total DINA		NC	NC	4,5	21,8	6,0	25,0	57,3		
 DI Occitanie	DR Montpellier & services de la DI		NC	NC	2,4	14,2	2,5	14,4	33,5		
	DR Perpignan		NC	NC	-	1,3	0,3	3,0	4,6		
	DR Toulouse (ex-Midi-Pyrénées)		NC	NC	2,6	5,5	-	7,7	15,8		
	Sous-total DI Occitanie		NC	NC	5,0	21,0	2,8	25,1	53,9		
 DI Paris-Aéroports (DIPA)	DR Roissy Fret (DRF) & services DI		NC	NC	-	-	-	3,5	3,5		
	DR Roissy Voyageurs (DRV)		NC	NC	-	-	15,9	5,2	21,1		
	DR Orly (DRO)		NC	NC	-	-	-	1,6	1,6		
	Sous-total DIPA		NC	NC	-	-	15,9	5,2	21,1		
 DI Provence-Alpes- Côte d'Azur – Corse (DI PACA-Corse)	DR Marseille & services de la DI		NC	NC	1,1	6,7	3,6	13,4	24,8		
	DR Aix-en-Provence		NC	NC	0,6	8,6	1,8	4,7	15,7		
	DR Corse		NC	NC	-	4,9	0,2	3,1	8,2		
	DR Nice		NC	NC	4,8	5,1	0,7	1,4	12		
	Sous-total DI PACA-Corse		NC	NC	6,5	25,3	6,3	22,6	60,7		
Total directions hexagonales		NC	NC	119,2	178,9	77,1	276,5	651,7			
SCN et BOP de centrale	Services à compétence nationale (SCN)	Directions informatiques	CID (centre informatique douanier)		NC	NC	NC	NC	NC	NC	
			DNSCE (statistiques et commerce extérieur)		NC	NC	NC	NC	NC	NC	
		Autres SCN	DNGCD (garde-côtes des Douanes)		NC	NC	NC	NC	NC	NC	
			DNRED (renseign. ^{ment} et enquêtes douanières)		NC	NC	2,9	5,3	0,9	4,3	13,4
	DNRFP (recrutement et formation prof. ^{tes})		NC	NC	NC	NC	NC	NC	NC		
	Sous-total SCN (hors SEJF)		NC	NC	2,9	5,3	0,9	4,3	13,4		
	Budget opérationnel de programme (BOP) de Centrale		DG & serv. rattachés (SAMIA, SARC, UIP)		NC	NC	NC	NC	NC	NC	
SEJF (enquêtes judiciaires des Fin. ^{ces} , ex-SNDJ)		NC	NC	NC	NC	NC	NC	NC			
Sous-total BOP Centrale		NC	NC	NC	NC	NC	NC	NC			
Total SCN et BOP Centrale		NC	NC	2,9	5,3	0,9	4,3	13,4			
Toutes Directions				NC	NC	122,1 ?	198,3 ?	91,4 ?	290,4 ?	702,2 ?	

NC : non communiqué (notamment pour les années 2019 & 2020) ou non concerné (notamment pour certaines directions ultra-marines).

Lexique :

BNA : Boissons non alcooliques ; CI : Contributions indirectes ; DAFN : Droit annuel de francisation et de navigation ; TGAP : Taxe générale sur les activités polluantes ; TICC/TICFE/TICGN/TICPE : taxe intérieure de consommation sur le charbon / finale sur l'électricité / sur le gaz naturel / sur les produits énergétiques ; TIRIB : Taxe incitative relative à l'incorporation de biocarburants ; TSC : Taxe spéciale de consommation DOM ; TSVR : Taxe spéciale sur certains véhicules routiers.



Syndicat SOLIDAIRES Douanes

93 bis rue de Montreuil – boîte 56 – 75011 PARIS / contact@solidaires-douanes.org / + 33 (0)1 73 73 12 50

<http://solidaires-douanes.org/>

SolidairesDouanes

SolidR_DOUANES

solidaires_douanes

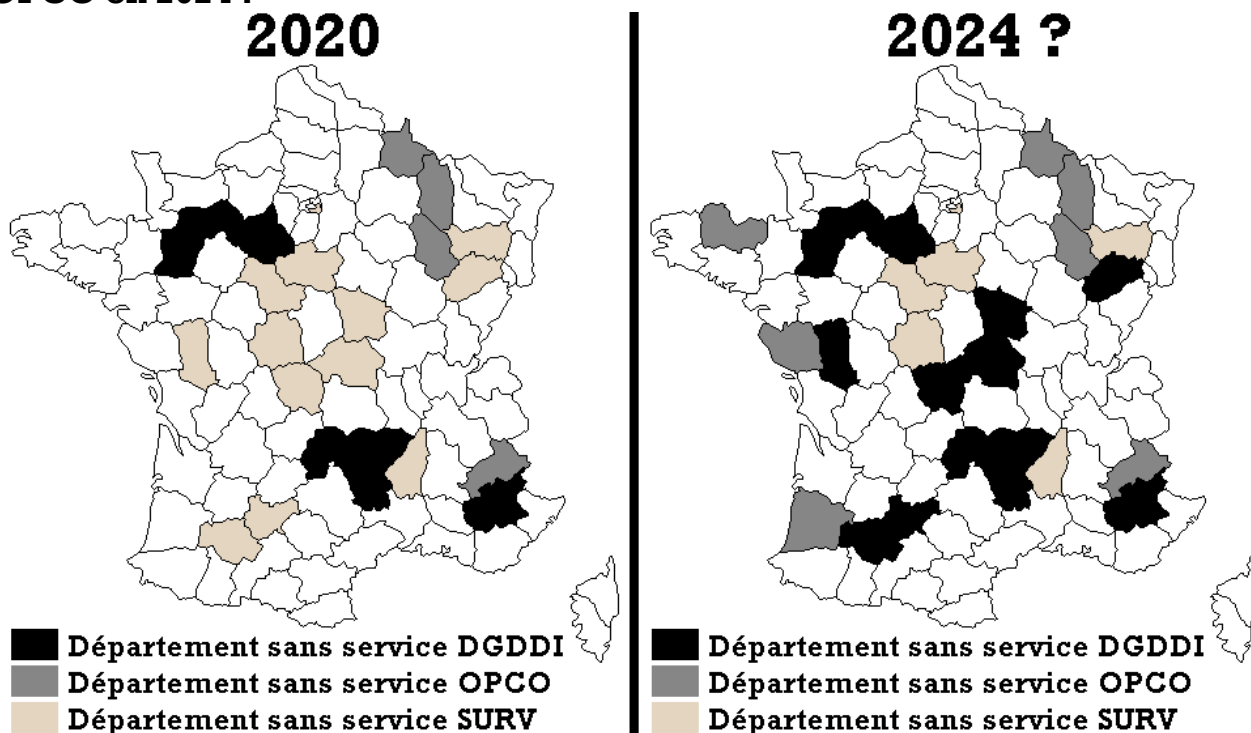


Mort de la Douane fiscale ?







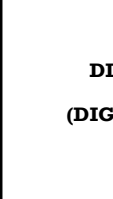
D'ici 2024, avec le transfert des missions fiscales, c'est l'hécatombe :

- **702 emplois concernés a minima** (source : document DG – GT du 20/10/2020)
- **30 bureaux pourraient fermer !** Voici une liste de villes où la Douane Opérations Commerciales (OPCO) pourrait s'effacer, dont nombre de préfectures de départements : Ajaccio, Arcachon, Auch, Boulogne, Cannes, Cherbourg, Guéret, La Roche-sur-Yon, Les Sables d'Olonne, Mont-de-Marsan, Nevers, Niort, Port-de-Bouc, Port-la-Nouvelle, Saint-Brieuc, Saint-Malo, Vesoul, Tours (sources : cartes DG – GT du 20/10/2020).
- **80 autres bureaux seront fortement touchés, pour un total de 110 bureaux concernés** (sources : cartes DG – GT du 20/10/2020 ; voir détails pp2-3).
- **De sorte que 20 départements pourraient être sans aucun service Douanier OPCO en 2024 !**












SOLIDAIRES dénonce ce plan de casse de la Douane. Les missions fiscales douanières font partie intégrante de notre cœur de métier et nous nous battons pour les garder au sein de notre administration !

Transfert des missions fiscales à la DGFIP : Cartographie des services touchés (début)

Directions - Directions régionales (DR) - Directions interrégionales (DI)			Nb total d'agents*			Impact du transfert en OPCO (source : cartes DG – GT 20/10/2020)				
			AG-CO	SURV	total	Services	Taxe majoritaire	Nb d'ETPT concernés sur total agents*	Ampleur sur service	
Directions ultra-marines	 DI Antilles-Guyane	DR Guadeloupe	139	128	267	Recette Basse-Terre	DAFN	1-2 + 1 sur 18	15 % ETPT	
						Bureau La Pointe-Jarry	TSC	5-6 sur 28	15 à 20% ETPT	
						Bureau Pointe-à-Pitre	DAFN	5-6 sur 16	30 à 35% ETPT	
		Sous-total DR Guadeloupe							12-15 sur 139	10% ETPT
		DR Guyane	75	92	167	Recette Cayenne	DAFN	1-2 + 1 sur 10	35% ETPT	
						Bureau Degrad des Cannes	DAFN	1-2 sur 21	5 à 10% ETPT	
	Sous-total DR Guyane							3-5 sur 75	5% ETPT	
	DR Martinique & services DI	129	103	232	Recette Fort-de-France	DAFN	5-6 sur 18	25 à 35% ETPT		
					Bureau Fort-de-France	DAFN	5-6 sur 33	15 à 20% ETPT		
					Sous-total DR Guyane					
	Océan indien	DR La Réunion	132	81	213	Recette Saint-Denis	DAFN	1-2 + 1 sur 9	35% ETPT	
						Bureau Le Port	TSC	3-4 sur 41	5 à 10% ETPT	
						Bureau Saint-Pierre	DAFN	1-2 sur 9	20 à 25% ETPT	
		Sous-total DR La Réunion							6-9 sur 132	5% ETPT
		DR Mayotte	57	32	89	Recette Mamoudzou	DAFN	1-2 sur 6	15 à 35% ETPT	
Bureau Longoni						TSC	1-2 sur 13	5 à 15% ETPT		
Bureau Pamandzi	DAFN					1-2 sur 9	20 à 25% ETPT			
Sous-total DR Mayotte							3-6 sur 57	5 à 10% ETPT		
Océanie (Pacifique)	DR N^{lle}-Calédonie	77	42	119	NC					
					DR Polynésie-F^{çaise}	77	49	126	NC	
	DR Saint-Pierre-et-Miquelon	17	14	31					NC	
Directions hexagonales	 DI Auvergne-Rhône-Alpes (DI ARA, ex DI Lyon)	720	656	1 376	DR Annecy	Bureau Annecy	TICPE	1-2 sur 21	5 à 10% ETPT	
					DR Chambéry	Bureau Chambéry	TICPE	1-2 sur 13	10 à 15% ETPT	
					DR Chambéry	Bureau Grenoble	TICPE	3-4 sur 25	10 à 15% ETPT	
					DR Clerm ^t	Bureau Clermont	TICPE	1-2 sur 22	5 à 10% ETPT	
					DR Lyon & services DI	Recette Lyon	TICPE	1-2 + 18 sur 42	45% ETPT	
						Bureau Lyon	TICPE	1-2 sur 14	5 à 15% ETPT	
						Bureau Lyon énergies	TICPE	26 sur 26	Service en péril	
						Bureau Saint-Étienne	TICPE	1-2 sur 13	10 à 15% ETPT	
						Bureau Valence	TICPE	1-2 sur 16	5 à 15% ETPT	
					Sous-total DI Lyon					
	 DI Bourgogne-Franche-Comté - Centre-Val de Loire (DI BFCCVL, ex DI Dijon)	384	256	640	DR Dijon & services DI	Recette Dijon	TICPE	1-2 + 5 sur 27	25% ETPT	
					Bureau Dijon	TICPE	3-4 sur 26	10 à 15% ETPT		
					Bureau Nevers	TICPE	1-2 sur 2	Service en péril		
					DR Besançon	Bureau Besançon	TICPE	1-2 sur 20	5 à 10% ETPT	
					Bureau Vesoul	TICPE	1-2 sur 2	Service en péril		
					DR Orléans	Bureau Orléans	TICPE	1-2 sur 31	5% ETPT	
					Bureau Tours	TICPE	11-15 sur 18	Service en péril		
	Sous-total DI BFCCVL							24-34 sur 384	5 à 10% ETPT	
	 DI Bretagne - Pays de la Loire (DI BPDL, ex DI Nantes)	394	282	676	DR Pays-de-la-Loire & services DI	Bureau Donges	TICPE	3-4 sur 8	Service en péril	
					Bureau Le Mans	TICPE	3-4 sur 13	30 à 35% ETPT		
					Recette Nantes	DAFN	5-6 + 16 sur 26	45% ETPT		
					Bureau La Roche/Yon	TICPE	3-4 sur 8	Service en péril		
					Bureau Les Sables d'O	DAFN	3-4 sur 6	Service en péril		
					Bureau Saint-Nazaire	TICPE	1-2 sur 13	10 à 15% ETPT		
					DR Bretagne	Bureau Brest	TICPE	7-8 sur 23	30 à 35% ETPT	
						Bureau Lorient	DAFN	9-10 sur 19	50% ETPT	
						Bureau Rennes	TICPE	5-6 sur 24	20 à 25% ETPT	
Bureau Saint-Brieuc						TICPE	3-4 sur 10	Service en péril		
Bureau Saint-Malo	DAFN	3-4 sur 9	Service en péril							
Sous-total DI BPDL							61-72 sur 394	15 à 20% ETPT		
 DI Grand Est (DIGE, ex DI Metz)	640	549	1 189	DR Nancy & services DI	Bureau Ennery	TICPE	1-2 sur 22	5 à 10% ETPT		
				Bureau Épinal	TICPE	1-2 sur 12	15% ETPT			
				Recette Metz	TICPE	1-2 + 40 sur 61	70% ETPT			
				SNDFR Metz	TIC(HL)C	90 sur 90	Service en péril			
				Bureau Nancy	TICPE	1-2 sur 20	10% ETPT			
				DR Mulhouse	Bureau Mulhouse	TICPE	1-2 sur 26	5 à 10% ETPT		
				DR Reims	Bureau Reims	TICPE	1-2 sur 21	5 à 10% ETPT		
					Bureau Troyes	TICPE	1-2 sur 12	15% ETPT		
				DR Strasbourg	Bureau Str. énergies	TICPE	10-15 sur 15	Service en péril		
Sous-total DI Grand Est							147-159 sur 640	25% ETPT		

* Nota bene sur le nombre total d'agents : c'est ici le nombre d'êtres humains dans les services (source : RUSH). Cette notion est différente des effectifs de référence, exprimés en équivalent temps plein (ETPT), où par ex. 5 êtres humains à 80% = 4 ETPT.

Transfert des missions fiscales à la DGFIP : Cartographie des services touchés (suite)

Directions - Directions régionales (DR) - Directions interrégionales (DI)		Nb total d'agents*			Impact du transfert en OPCO (source : cartes DG – GT 20/10/2020)												
		AG-CO	SURV	total	Services		Taxe majoritaire	Nb d'ETPT concernés sur total agents*	Conséquences								
	Directions hexagonales		DI Hauts-de-France (DI HdF, ex DI Lille)	514	999	1 513	DR Amiens	Bureau Amiens	TICPE	1-2 sur 16	5 à 15% ETPT						
								Bureau Compiègne	TICPE	2-4 sur 11	40% ETPT						
								Bureau Saint-Quentin	TICPE	2-4 sur 10	40% ETPT						
							DR	Bureau Arras	TICPE	1-2 sur 22	5 à 10% ETPT						
								Bureau Boulogne	DAFN	2-4 sur 10	Service en péril						
							DR	Bureau Calais	TICPE	2-4 sur 17	15 à 25% ETPT						
								Bureau Dunkerq. énergies	TICPE	8-10 sur 13	Service en péril						
								Recette Dunkerque	DAFN	4-6 +7 sur 27	45 à 50% ETPT						
							DR Lille	Bureau Lesquin	TICPE	8-10 sur 53	15 à 20% ETPT						
								Bureau Lille	TICPE	10-15 sur 27	50% ETPT						
							Sous-total DI Hauts-de-France								47-68 sur 514	10 à 15% ETPT	
									DI Île-de-France (DI IdF, ex DI Paris)	768	519	1 287	DR Paris & services DI	Recette Paris	TICPE	1-2 +8 sur 38	25% ETPT
													Bureau Paris	TICPE	8-10 sur 57	15 à 20% ETPT	
													Service fisc ⁶ Boissy **	TICPE	11 sur 28	40% ETPT	
	Service des Oléoducs**	TICPE	3 sur 3	Service au péril													
DR	Bureau Grandpuits	TICPE	1-2 sur 3	Service en péril													
DR Paris-Est	Bureau Rungis	TICPE	6-8 sur 32	20 à 25% ETPT													
DR Paris-Ouest	Bur. Gennevilliers	TICPE	6-8 sur 28	25 à 30% ETPT													
	Bureau Trappes	TICPE	2-4 sur 20	10 à 20% ETPT													
Sous-total DI Île-de-France								32-56 sur 768	5% ETPT								
		DI Normandie (ex DI Rouen)	531	271	802	DR Caen	Bureau Caen	TICPE	1-2 sur 16	10 à 15% ETPT							
						Bureau Cherbourg	DAFN	4-6 sur 14	40 à 45% ETPT								
						Bureau Gonfreville	TICPE	2-4 sur 6	Service en péril								
DR Le Havre						Bureau LH Antifer	TICPE	6-8 sur 10	Service en péril								
						Recette Le Havre	DAFN	2-4 +12 sur 31	50% ETPT								
						Bureau Port-Jérôme/Seine	TICPE	2-4 sur 8	Service en péril								
DR Rouen						Bureau Rouen énergies	TICPE	6-8 sur 7	Service en péril								
	Bureau Rouen fiscalités	TICPE	2-4 sur 16	20 à 25% ETPT													
Sous-total DI Normandie								37-52 sur 531	10% ETPT								
		DI Nouvelle-Aquitaine (DINA, ex DI Bordeaux)	604	448	1052	DR Bayonne	Bureau Bayonne	TICPE	1-2 sur 19	10 à 15% ETPT							
						Bureau Mont-de-Marsan	TICPE	1-2 sur 5	Service en péril								
						Bureau Pau	TICPE	2-4 sur 12	30 à 35% ETPT								
						Bureau Agen	TICPE	1-2 sur 10	20% ETPT								
DR Bordeaux						Bureau Arcachon	DAFN	2-4 sur 4	Service en péril								
						Bur. Bordeaux Bassens	TICPE	6-8 sur 26	30 à 35% ETPT								
						Recette Bordeaux	DAFN	2-4 +13 sur 26	65% ETPT								
						Bureau Angoulême	TICPE	2-4 sur 18	20 à 25% ETPT								
						Bureau Brive	TICPE	1-2 sur 8	25% ETPT								
						Bureau Guéret	TICPE	1-2 sur 5	Service en péril								
DR Poitiers						Bureau Limoges	TICPE	1-2 sur 9	20 à 25% ETPT								
						Bureau Niort	TICPE	1-2 sur 6	Service en péril								
						Bureau Poitiers	TICPE	1-2 sur 20	10% ETPT								
						Bureau La Rochelle	DAFN	6-8 sur 22	35% ETPT								
Sous-total DI Nouvelle-Aquitaine								41-61 sur 604	10% ETPT								
		DI Occitanie (ex DI Montpellier)	501	560	1061	DR Montpellier & services DI	Recette Montpellier	DAFN	4-6 +15 sur 35	55% ETPT							
						Bureau Montpellier	TICPE	2-4 sur 18	20 à 25% ETPT								
						Bureau Nîmes	TICPE	1-2 sur 18	10 à 15% ETPT								
						Bureau Sète	DAFN	8-10 sur 31	30 à 35% ETPT								
DR Perpignan						Bureau Port-la-N ^{elle}	TICPE	2-4 sur 4	Service en péril								
						Bureau Albi	TICPE	1-2 sur 8	25% ETPT								
						Bureau Auch	TICPE	1-2 sur 5	Service en péril								
DR Toulouse						Bureau Cahors	TICPE	1-2 sur 7	30% ETPT								
						Bureau Montauban	TICPE	1-2 sur 6	Service en péril								
						Bur. Toulouse Portet	TICPE	8-10 sur 23	40 à 45% ETPT								
Sous-total DI Occitanie								44-59 sur 501	10 à 15% ETPT								
		DI Provence-Alpes-Côte d'Azur – Corse (DI PACA Corse, ex DI Marseille)	587	590	1177	DR Aix-en-P ^{ce}	Bureau Avignon	TICPE	2-4 sur 12	30% ETPT							
						Bureau Toulon	DAFN	8-10 sur 31	35% TEPT								
						Bureau Ajaccio	DAFN	4-6 sur 9	Service en péril								
						Bureau Bastia	TICPE	2-4 sur 7	50% ETPT								
DR Marseille & services DI						Recette Marseille	DAFN	4-6 + 5 sur 45	25% ETPT								
						Bureau Marseille	TICPE	2-4 sur 56	10% ETPT								
						Bur. Port-de-Bouc	TICPE	10-15 sur 20	Service en péril								
DR Nice						Bureau Cannes	DAFN	4-6 sur 8	Service en péril								
						Bureau Nice	TICPE	2-4 sur 11	35% ETPT								
Sous-total DI PACA-Corse								43-64 sur 587	10 à 15% ETPT								
		DI Paris-Aéroports (DIPA, ex DI Roissy)	760	918	1678	DR Orly	Bureau Orly	TICPE	1-2 sur 38	5% ETPT							
						Avitaillement Roissy	TICPE	2-4 sur 13	20 à 30% ETPT								
						Recette Roissy	TICPE	1-2 +20 sur 49	45% ETPT								
Sous-total DI Paris-Aéroports								24-28 sur 760	5% sur ETPT								
Service à compétence nationale (SCN)		DNRED	360	466	826	DNRED Ivry recette	TICPE	8-10 sur 14	Service en péril								
Sous-total DNRED								8-10 sur 460	2% ETPT								
Total DGDDI			9126	8388	17514	Total services OPCO		702-758	8,15% ETPT								

* Nota bene sur le nombre total d'agents : c'est ici le nombre d'êtres humains dans les services (source : RUSH). Cette notion est différente des effectifs de référence, exprimés en équivalent temps plein (ETPT), où par ex. 5 êtres humains à 80% = 4 ETPT.

** Service Fiscalité Boissy et Service Réseau des Oléoducs (SRO) : services non mentionnés dans les documents DG, mais a priori aussi concernés.

Mort de la Douane fiscale ?



Syndicat SOLIDAIRES Douanes

93 bis rue de Montreuil, boîte 56 – 75011 PARIS

tél : 01 73 73 12 50

site internet : <http://solidaires-douanes.org>

courriel : contact@solidaires-douanes.org